

NOVITA' ACR 2011 (Vers.16)

16.1.1 MODULISTICA

Sono state inserite circa dieci nuovi modelli (verbali, certificati etc..) riguardanti il Collaudo.

16.1.1 GESTIONE QUADRO ECONOMICO

Inserita la Calcolatrice nella Gestione del Quadro Economico.

16.1.1 GESTIONE CAPITOLI : PRESCRIZIONI ED AVVERTENZE

Una nuova funzione in Gestione Capitoli permette di attribuire a ciascun elemento (Capitolo, sub capitolo e paragrafo) una descrizione senza limiti di lunghezza come "**prescrizioni ed avvertenze**", che verranno riportate in stampa del computo metrico sotto il titolo dell'elemento stesso. Inoltre è possibile disattivare la stampa del testo tramite una opzione in Gestione Descrizione (*Inserisci -> Da non stampare*)

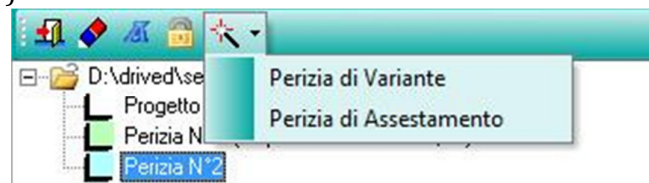


16.1.1 GESTIONE ELENCO PREZZI : SPOSTARE ARTICOLI DA UN GRUPPO ALL'ALTRO

Tramite il Drag&Drop è possibile spostare una o più voci d'elenco prezzi da un gruppo a all'altro; basta trascinare nell'albero dei gruppi le voci da spostare.

16.1.1 GESTIONE ELENCO PREZZI : CREAZIONE NUOVA PERIZIA (variante / assestamento)

E' possibile creare una perizia di variante o d'assestamento in **Scelta Progetto** (Gestione Elenco/Quantità).

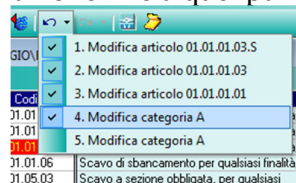


16.1.1 SCELTA PREZZARIO

In **Scelta Prezzario** viene presentato un box con le informazioni ogni qualvolta si passa con il mouse su un prezzario.

16.1.1 UNDO (ANNULLA) / REDO (RIPRISTINO):

E' stato potenziato l'undo/redo in ACR con la possibilità di annullamento/ripristino **multiplo** . Viene presentata una lista con tutte le operazioni effettuati, è sufficiente cliccare su una di esse per effettuare l'operazione fino a quel punto.



16.1.1 STAMPE FORMATO EXCELL

Nella stampa del computo metrico/libretto in formato excell inserita l'opzione per avere in stampa anche il dettaglio degli eventuali corpi d'opera.

16.1.1 PARAMETRI DI PROGETTO

- **ACCORPARE % SPESE GEN. ED UTILE IMPRESA**

Nei Parametri di Progetto (Avanzati - Parametri Vari) una nuova opzione "**accorpa % spese ed utile impresa**" permette di unificare le due % (spese ed utile imp) in un'unica % (es: 13% spese , 10% utile = 23%) sia nel calcolo che nella relativa descrizione in stampa analisi.

- **NON REGISTRARE LE LISTE IN CONTABILITA'**

Una nuova opzione in *Parametri di Progetto - Avanzati* : "**Non registrare in contabilità**" permette di non registrare in contabilità (in particolare nel registro di contabilità e nel Sal) le liste inserite tramite la procedura "Gestione Liste".

16.1.1 NOTE COMPUTO - LIBRETTO - REGISTRO CONTABILITA'

Potenziata la Gestione delle Note inframmezzate alle registrazioni del computo e libretto (codice *) e del registro contabilità (codice @). Dei nuovi bottoni in gestione elenco/quantità permettono di inserire in modo semplice queste note.

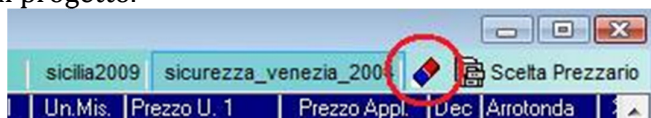


16.1.1 STAMPA QUADRO COMPARATIVO

Una nuova opzione permette di stampare il quadro comparativo senza riportare i prezzi (attivando le opzioni solo quantità + discostamenti quantità)

16.1.1 GESTIONE ELENCO/QUANTITA : COLLEGAMENTO PREZZARI

Un nuovo bottone permette di eliminare il collegamento da un prezzario che in precedenza era stato collegato al progetto.



16.1.1 COMPUTO ANALITICO SICUREZZA: IMPORTAZIONE DAL COMPUTO METRICO

Nella procedura di importazione dal computo metrico dei costi sicurezza speciali (inseriti nel computo metrico con 100% sicurezza), vengono importate anche le formule.

16.1.1 COSTI SICUREZZA SPECIALI (A SOMMARE) IN COMPUTO/CONTABILITA'

I costi sicurezza speciali (da sommare ai lavori), normalmente vengono inseriti nel computo come voci a misura con %sicurezza=100%. La nuova versione prevede la possibilità di gestire questa sicurezza come **una voce a corpo** con il dettaglio costituito da articoli aventi la %sicurezza = 100%. Nel libretto, analogamente, verranno registrate le quantità eseguite di ciascun componente del dettaglio.

16.1.1 VOCI D'ELENCO NON UTILIZZATE IN COMPUTO/ANALISI

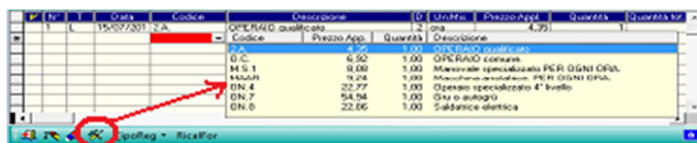
Potenziata la *Gestione delle voci non utilizzate* (tasto dx in elenco), con possibilità di poter scegliere quelle da eliminare dall'elenco prezzi.

16.1.1 RICALCOLO PREZZO APPLICAZIONE IN GESTIONE ANALISI

In *Gestione Analisi prezzi* di progetto è possibile imporre un prezzo d'applicazione e ricalcolare in automatico le quantità di uno o più componenti semplicemente marcandoli (mentre prima occorreva azzerare il campo %inc.).

16.1.1 GESTIONE DETTAGLIO PER I CORPI D'OPERA NEL LIBRETTO

In *Gestione Dettaglio* (in fase di contabilità) un nuovo bottone permette di visualizzare la lista dei componenti presenti nel computo metrico per quel corpo d'opera. Con il Drag&Drop si trasferiscono in contabilità i componenti da contabilizzare.

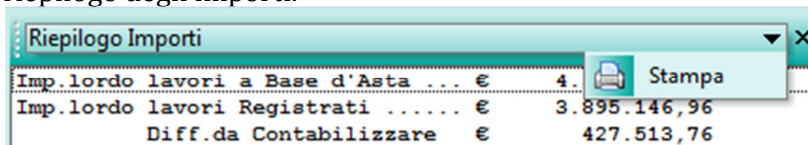


16.1.1 CAPITOLATI

Aggiornati i riferimenti legislativi dei capitolati Sicilia e nazionali. Aggiunti nuovi campi nei Dati Generali Capitolati. Tutti i dati inseriti nei dati generali vengono riportati in stampa tramite i codici di stampa.

16.1.1 GESTIONE ELENCO/QUANTITA' LIBRETTO

- Nella gestione Elenco/Quantità libretto misure è possibile visualizzare la colonna "N°Reg.Cont.", ovvero il numero del Registro di contabilità per ciascuna registrazione.
- In "*Riepilogo Importi*" è stata attivata l'opzione per la stampa : viene presentato, tramite WinEditor, il riepilogo degli importi.



Riepilogo Importi	
Imp. lordo lavori a Base d'Asta ...	€ 4.
Imp. lordo lavori Registrati	€ 3.895.146,96
Diff. da Contabilizzare	€ 427.513,76

16.1.1 SITUAZIONE CONTABILE

- Viene riportato per ciascun SAL il relativo importo della sicurezza. In presenza di sicurezza a "Sommare" viene indicata la quota parte di essa, altrimenti quella "Inclusa" nei lavori.
- Visualizzazione del progetto collegato alla contabilità .

16.1.1 VERSION LIST

Nella toolbar principale in "*Aiuto*" è stata inserita l'opzione "*Version List*". Essa permette di avere la lista delle versioni con le migliorie e le ottimizzazioni del codice ed il tipo di aggiornamento (obbligatorio, consigliato e facoltativo). E' necessario il collegamento ad internet.

16.1.1 STAMPA LIBRETTO MISURE

In stampa Libretto misure una nuova opzione permette di stampare solamente le registrazioni evidenziate con un determinato colore.

16.1.1 COMANDI IN GESTIONE ELENCO E IN PREZZARI

- In "*Comandi*" con l'opzione "*% Incidenza Sicurezza*" viene presentata la tabella delle "*Linee Guida Regione Lombardia DGR 21/5/1999n.43168*"
- Con l'opzione "*Capitolo Archivio Generale*" viene presentata la lista dei capitoli con i quali è suddiviso il prezzo.

16.1.1 CERTIFICATO PAGAMENTO LAVORI SISMA AQUILA 2009

Inserito il certificato di pagamento dei lavori a seguito del sisma in Abruzzo del 2009 (nei Dati Generali occorre inserire : 1) *num prot.* del provvedimento = *Autorizzazione contr.*; *data* = *data autorizzazione* ; *importo contributo* = *autorizzato*).

16.1.1 VOCE DA A "MISURA" A "CORPO"

Modificando una voce in computo da a "misura" a "corpo" le relative formule non vengono perse, ma attribuite ad un componente fittizio della nuova voce a corpo.

16.1.1 GIUSTIFICATIVI PREZZI OFFERTI (Artt. 86, comma 5, 87 e 88 del D. Lgs. n° 163/2006)

Il Codice dei Contratti pubblici (D.lgs. n. 163/06) prevede che in caso di offerte anomale l'impresa, su richiesta dell'ente appaltante, deve *giustificare* i prezzi offerti delle singole lavorazioni con idonea documentazione. Questo modulo (*gratuito per gli assistiti ACR 2011*) permette, per le singole voci, di analizzare ed associare specifica documentazione giustificativa.

16.1.1 GESTIONE STRINGHE STAMPE (Utilità)

In *Utilità* questa nuova procedura permette di poter personalizzare alcune stringhe utilizzate nelle stampe, in particolare nella pagina finale del SAL e del COMPUTO (per.es. le descrizioni relative alla sicurezza e ai lavori)

16.1.1 STAMPA COMPUTO PER CATEGORIE PREVALENTI

In stampa computo metrico è possibile ordinare il computo per Categorie Prevalenti <Generali e Specializzate> in alternativa alle Categorie d'elenco.

16.1.1 QUADRO COMPARATIVO PROGETTO-CONTABILITA' PER DATA

In stampa quadro comparativo progetto-contabilità è possibile indicare la data (fino a ..) delle registrazioni del libretto da confrontare con il progetto.

16.1.3 AZZERAMENTO PARTITA CONTABILE NEL LIBRETTO

E' possibile azzerare, in automatico, la quantità di una partita contabile già inserita nel libretto.

16.1.3 MODIFICA CODICE IN ELENCO PREZZI

In modifica codice in elenco prezzi è possibile modificare solo il codice o tutta la voce (in caso di presenza nel prezzario del nuovo codice)

16.1.7 NUOVO MODULO STAMPE EXCEL

Tutti gli elaborati di ACR, dall'elenco prezzi al sommario del registro di contabilità, ad esclusione del certificato di pagamento, possono essere stampati in formato xls con impaginazione identica alle uscite RTF (riporti, salto pagina, tipi di carattere, colori etc..). La velocità di stampa è di circa 10/15 sec. per pagina.

Requisiti necessari:

- 1) presenza nel computer di Office della Microsoft (2003 o sup.) ;
- 2) assistenza ACR 2011 (Modulo in bonus assistenza)



16.1.9 SELEZIONE ARTICOLI

Potenziata la Selezione Articoli introducendo la scelta "guidata" per vari campi (gruppo, flag di stampa, decimali, data registrazione , categoria etc..)

16.2.1 DPR 207/2010 - D.Lgs 163/2006

In seguito all'entrata in vigore del D.P.R. 207 del 05/10/2010 (regolamento di esecuzione ed attuazione del decreto legislativo 163 del 12/04/2006) che abroga e sostituisce i precedenti regolamenti relativi al D.P.R. 554/1999 e il D.P.R. 34/2000, sono state apportate le opportune modifiche nei vari modelli e documenti.

16.2.3 CATEGORIE IN ELENCO PREZZI

Modificando la categoria di una voce in Elenco Prezzi è possibile evitare di aggiornarla, in automatico, anche nel libretto delle misure e/o nel computo.