

WinSAFE Rel 2011

D.Lgs.n°81-2008

10.1.1 COSTI SICUREZZA RIEPILOGATIVI (p.4 all.XV DL 81)

In gestione **Costi Sicurezza Riepilogativi** è possibile importare in automatico tutti costi presenti nel layout (gestiti con CadSafe). Ciascun articolo (con codice, quantità e prezzo) verrà inserito in uno dei sette elementi (all.XV p.4) con i quali sono stati suddivisi i costi sicurezza.

10.1.1 ARCHIVIO ANAGRAFICA DEFAULT DEI RESPONSABILI (impresa e subappalto)

In Gestione Dati Generali (Impresa e SubAppalto) è stata potenziata la procedura :

tutti i dati anagrafici relativi ai vari responsabili (Resp.Serv.Prev.Prot., Rapp.Lavo.Sic., Resp. Sic.Cant., Direttore tecn.Cant. etc.) vengono registrati in automatico in un archivio di default , con la possibilità di avere disponibili questi dati nei futuri progetti.

Responsabile	Data ed Ente attestante	Formazione ed Informazione
Datore Lavoro		
Resp.Serv.Prev.Prot.	<input checked="" type="checkbox"/> Giulii Giuseppe	<input type="checkbox"/>
Rappr.Lavorat.Sicur.	<input type="checkbox"/> Geom. Schembri Giuseppe	<input type="checkbox"/>
	<input type="checkbox"/> Iovine Felice	<input type="checkbox"/>
Medico Competente	<input type="checkbox"/> Rag. Mellio Antonio	<input type="checkbox"/>
	<input type="checkbox"/> Sig. DeMonte Ernestino	<input type="checkbox"/>
Resp.Sicur.Cantiere	<input type="checkbox"/> Camarda Giuseppe e Castorina Caleno e C. s.r.l.	<input type="checkbox"/>
Direttore Tecn.Cant.		<input type="checkbox"/>

10.1.1 GESTIONE COSTI SICUREZZA RIEPILOGATIVI (p.4 all.XV DL.81)

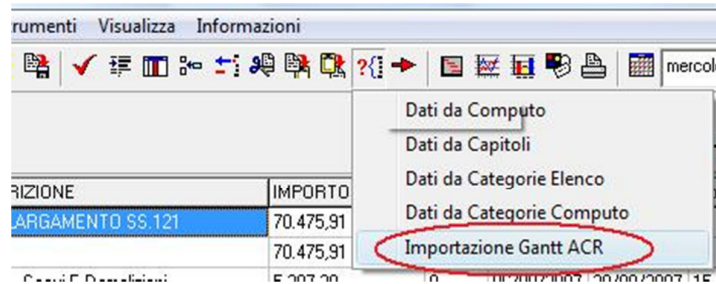
- La nuova versione prevede la possibilità di potere inserire delle formule nelle quantità (doppio click nella relativa cella) , identica a quella prevista in ACRWin.In tal caso nella stampa del computo si avrà il dettagliato delle quantità.
- Attivati le opzioni di Copia ed Incolla, permettendo in tal modo la possibilità di copiare ed incollare gli elementi di costo da un capitolo all'altro.

10.1.1 GESTIONE BLOCK-NOTES

Dal menù generale di WinSafe è possibile gestire un Block-Notes per ciascun progetto . La procedura (tipo Post-It) permette di inserire più note per progetto con possibilità di avvisare in automatico la presenza delle note ogni qualvolta venga avviato *Gestione Fasi Lavorative* o *Gestione Dati Generali* o solamente la prima volta; possibilità di utilizzare font, dimensioni e colori qualsiasi.

10.1.1 GANTT : IMPORTAZIONE DA ACR

Nella procedura Gantt è possibile importare tutti i dati da un Gantt elaborato in precedenza con ACR.



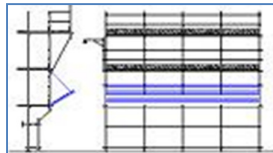
10.1.1 SCELTA PROGETTO

In scelta progetto è possibile ricercare per nome un progetto .

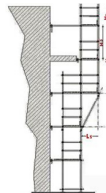


10.1.1 CALCOLO E VERIFICA PONTEGGI

- Nella procedura di input dei ponteggi (Tubi&giunti e Telai) viene visualizzato dinamicamente lo schema statico del ponteggio in esame con l'evidenza di tutti gli elementi opzionali selezionati.



- Inserita nel ponteggio a Tubi e Giunti l'opzione dello **Sbalzo in Sommità**.



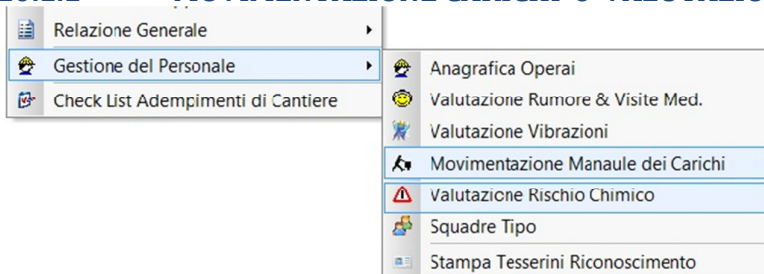
10.1.1 VERSION LIST

Nella toolbar principale in "**Aiuto**" è stata inserita l'opzione "**Version List**". Essa permette di avere la lista delle versioni con le migliorie e le ottimizzazioni del codice ed il tipo di aggiornamento (obbligatorio, consigliato e facoltativo). E' necessario il collegamento ad internet.

10.1.1 Pi.M.U.S.

I progetti di Pi.M.U.S. creati con versioni antecedenti alla 2009 possono essere convertiti al nuovo formato , integrando i dati mancanti.

10.1.1 MOVIMENTAZIONE CARICHI e VALUTAZIONE RISCHIO CHIMICO



La release 2011 fornisce gli strumenti per effettuare la **Valutazione del Rischio Chimico** (ai sensi dell'art. 223 del D.Lgs. n° 81/2008 e s. m. e i.) e **della Movimentazione manuale dei Carichi** (ai sensi dell'art. 168 del D.Lgs n° n° 81/2008 e s. m. e i) all'interno di cantieri temporanei o mobili (per vecchi progetti occorre avviare in *Relazione Generale - POS* , con il tasto dx del mouse, "Ripristina Documenti da default" : tutti).

Moduli in uso gratuito per chi stipula il contratto d'assistenza.

10.1.2 GESTIONE FASI OPERATIVE DI LAVORO: COPIA DA WIZARD

Possibilità di potere esportare in formato RTF la lista delle fasi di lavoro importate dall'archivio generale Wizard:

